



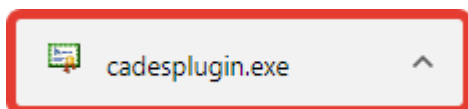
**Zakaz RF**

Общероссийская система  
электронной торговли

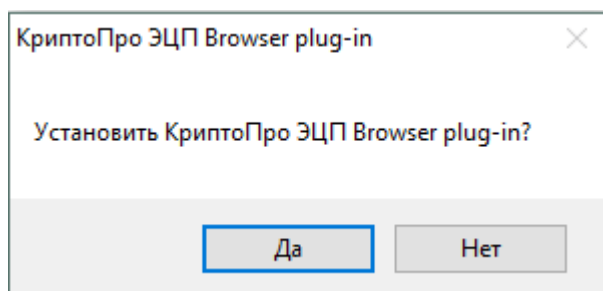
**Руководство пользователя по установке  
Криптоплагина КриптоПро ЭЦП Browser plug-in**

Для корректного функционирования веб-страниц площадки ZAKAZRF необходимо скачать установочный файл и установить его, соблюдая настоящую Инструкцию.

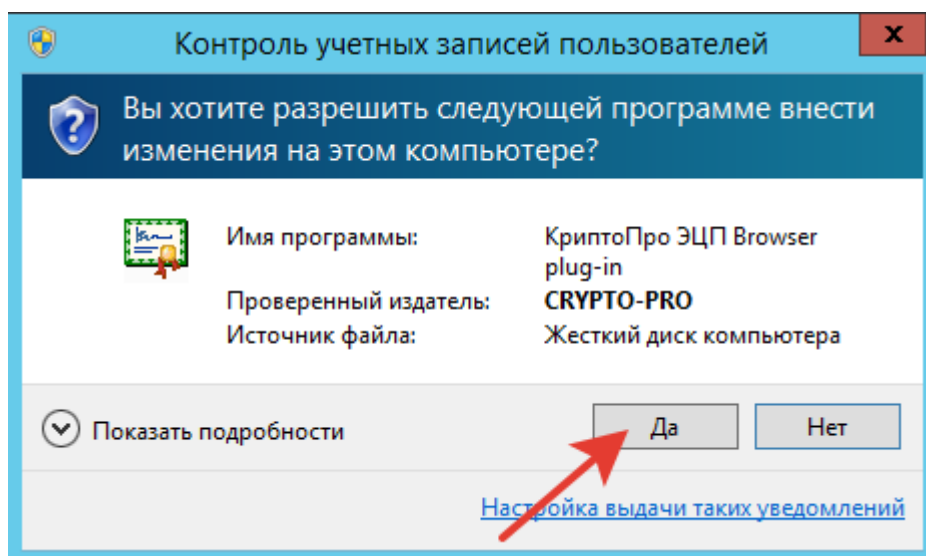
1. Скачайте программу установки. КриптоПро ЭЦП Browser plug-in доступен по [ссылке](#).
2. Запустите исполняемый файл **codesplugin.exe**.



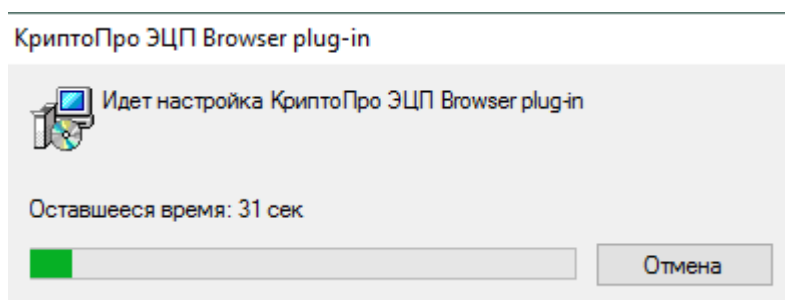
3. Подтвердите установку КриптоПро ЭЦП Browser plug-in.



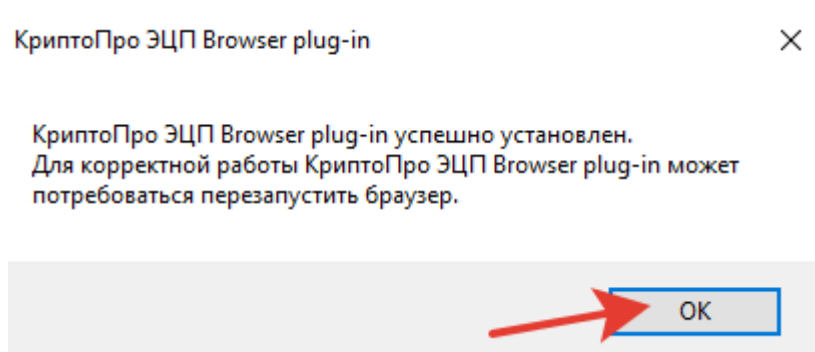
4. Если потребуется, разрешите КриптоПро ЭЦП Browser plug-in внести изменения путем нажатия кнопки "Да".



5. Дождитесь окончания установки КриптоПро ЭЦП Browser plug-in.

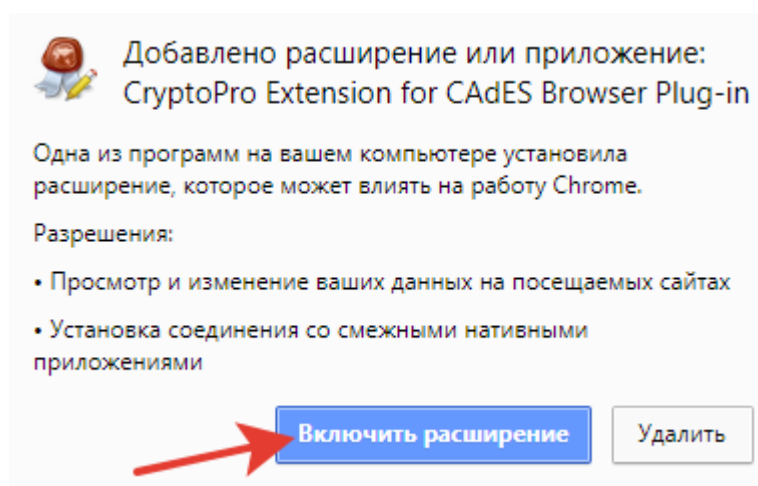


6. После окончания установки КриптоПро ЭЦП Browser plug-in нажмите ОК.

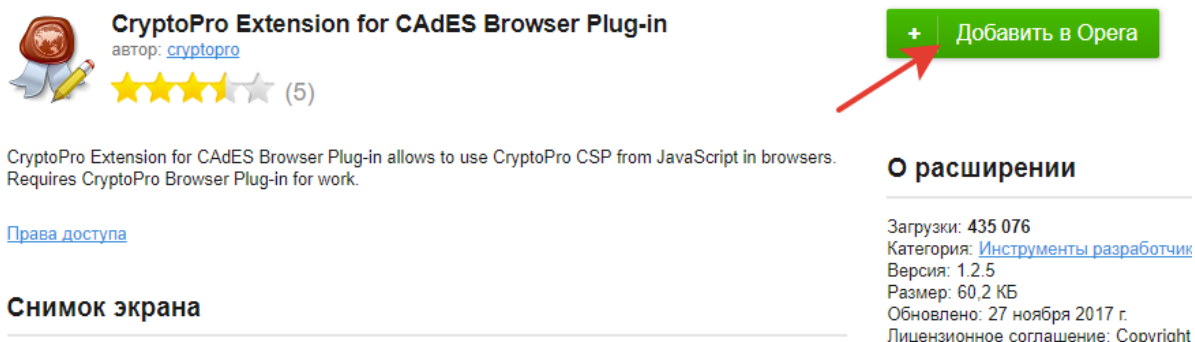


**7. Дальнейшие настройки различаются в зависимости от используемого браузера.**

- **Браузер Chrome:** запустите Chrome и дождитесь оповещения об установленном расширении "CryptoPro Extension for CAdES Browser Plug-in". Включите это расширение. Если на Вашем компьютере ранее уже выполнялась установка расширения CryptoPro Extension for CAdES Browser Plug-in, а потом оно было удалено, его потребуется установить отдельно. Для этого перейдите по [ссылке](#) и установите расширение из интернет-магазина Chrome.

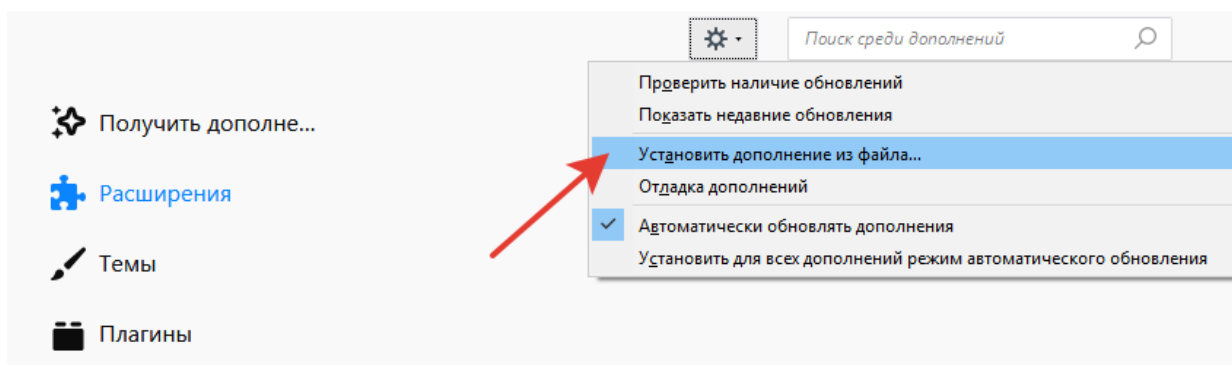


- **Браузер Opera или Яндекс.Браузер:** расширение доступно по [ссылке](#).



The screenshot shows the Opera browser extension store page for 'CryptoPro Extension for CADES Browser Plug-in'. The extension is by 'cryptopro' and has a 4.5-star rating from 5 reviews. A green button labeled '+ Добавить в Opera' is highlighted with a red arrow. Below the extension name, there is a description: 'CryptoPro Extension for CADES Browser Plug-in allows to use CryptoPro CSP from JavaScript in browsers. Requires CryptoPro Browser Plug-in for work.' There is also a link for 'Права доступа' and a 'Снимок экрана' section. On the right, there is a section 'О расширении' with details: 'Загрузки: 435 076', 'Категория: Инструменты разработчик', 'Версия: 1.2.5', 'Размер: 60,2 КБ', 'Обновлено: 27 ноября 2017 г.', and 'Лицензионное соглашение: Copyright'.

- **Браузер Firefox:** скачайте расширение по [ссылке](#) и установите в браузер самостоятельно.



The screenshot shows the Firefox browser's Add-ons Manager. The 'Расширения' (Extensions) section is active. A red arrow points to the 'Установить дополнение из файла...' (Install add-on from file...) option in the context menu. Other options in the menu include 'Проверить наличие обновлений', 'Показать недавние обновления', 'Отладка дополнений', 'Автоматически обновлять дополнения', and 'Установить для всех дополнений режим автоматического обновления'.

- **Браузер Microsoft Internet Explorer:** не требуется дополнительных настроек.

8. Проверьте корректность установки на [странице проверки плагина](#). Для этого в открывшемся окне подтвердите доступ путем нажатия кнопки "Да".

Подтверждение доступа




Этот веб-сайт пытается выполнить операцию с ключами или сертификатами от имени пользователя.

'https://www.cryptopro.ru/sites/default/files/products/cades/demopage/simple.html'

Выполнение таких операций следует разрешать только для веб-сайтов, которым вы доверяете.

Чтобы отключить данное подтверждение для конкретного веб-сайта, его можно добавить в список доверенных веб-сайтов, доступный на странице настроек через меню Пуск->КРИПТО-ПРО->Настройки ЭЦП Browser plug-in.

Разрешить эту операцию?



Да

Нет

Если установка КриптоПро ЭЦП Browser plug-in прошла успешно, появится окно с надписью "Плагин загружен", указанием его версии и используемой Вами версии КриптоПро CSP.



Плагин загружен. ●

Версия плагина: 2.0.13064 Версия криптопровайдера: 4.0.9842

Криптопровайдер: Crypto-Pro GOST R 34.10-2001 Cryptographic Service Provider

9. Для того, чтобы избежать подтверждения корректности установки плагина при каждом действии с использованием ЭЦП, необходимо адрес площадки добавить в список доверенных веб-сайтов.

Для этого перейдите в меню Пуск -> папка Криптопро -> Настройки ЭЦП Browser plug-in  
В открывшемся окне в поле «добавить новый» впишите [https://\\*.zakazrf.ru](https://*.zakazrf.ru) и нажмите на плюс  
Проделайте то же действие с адресом [http://\\*.zakazrf.ru](http://*.zakazrf.ru) и после нажмите кнопку «сохранить»

## Настройки КриптоПро ЭЦП Browser Plug-in

Список надежных узлов, которые не причинят вред вашему компьютеру и данным. Для заданных веб-узлов КриптоПро ЭЦП Browser Plug-in не будет требовать подтверждения пользователя при открытии хранилища сертификатов, создании подписи или расшифровании сообщения. При добавлении веб-узлов в надежные можно использовать символ "\*" для указания всех субдоменов данного узла.

**Важно!** При добавлении веб-узла в список надежных, вы должны быть уверены, что веб-скрипты, загруженные или запущенные с данного веб-узла, не могут нанести вред компьютеру или данным. ✕

### Список доверенных узлов

---

✕ https://\*.zakazrf.ru

✕ http://\*.zakazrf.ru

Добавить новый



Сохранить